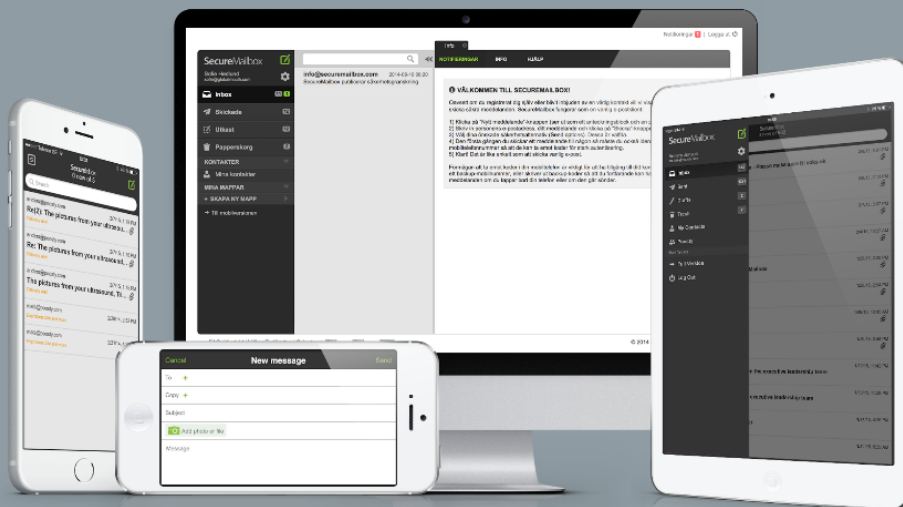


SECUREAPPBOX CLOUD

SecureAppbox uppdaterar sin tjänst.

Alla SecureAppbox användare kommer nu att få en egen Dashboard, där dom olika tjänsterna presenteras efter dom rättigheter som personen har. Detta är byggstenen som utgör den användarvänlighet som våra kunder efterfrågar, och lägger tyngdpunkten för att nå bästa möjliga verksamhetsnytta.

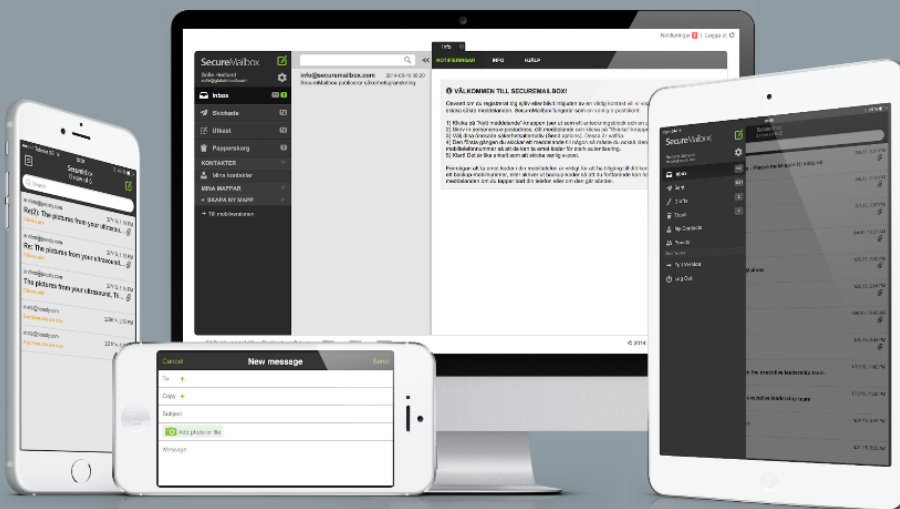




Secure Appbox

Vad har uppdaterats?

- ✓ Alla dina tjänster har samlats på ett och samma ställe
- ✓ En överblick av alla dina öppnade meddelanden
- ✓ Enklare att starta nya meddelande som person och funktion
- ✓ Överblick av planerade videomöten
- ✓ Anslut direkt till dina videomöten
- ✓ Enklare att byta mellan tjänsterna
- ✓ Nya funktioner i kontaktlistor
- ✓ Flera mindre funktionsuppdateringar kommer också



Hur loggar du in?

För att komma till inloggnings-sidan vänligen gå till: cloud.secureappbox.com
Tips: Spara den som favorit i din browser



Logga in på SecureAppbox Cloud

1

2

Saknar du konto? [Skapa konto](#)

[Integritetspolicy](#) | [Användarvillkor](#)

Svenska ▾

Copyright © 2022 SecureAppbox AB

1 Använd samma e-postadress som du har använt tidigare när du nått SecureAppbox tjänster.

2 Klicka på nästa

3 Använd samma lösenord som du har använt tidigare när du nått SecureAppbox tjänster.

4 Klicka på Logga in



Logga in på SecureAppbox Cloud

3

Det här fältet är obligatoriskt

4

[Har du glömt ditt lösenord?](#)

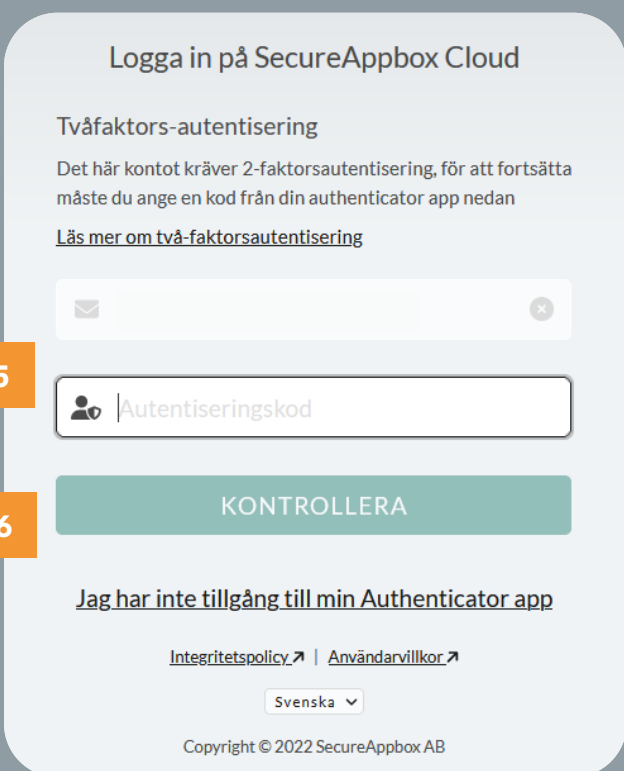
[Integritetspolicy](#) | [Användarvillkor](#)

Svenska ▾

Copyright © 2022 SecureAppbox AB

3

4



Logga in på SecureAppbox Cloud

Tvåfaktors-autentisering

Det här kontot kräver 2-faktorsautentisering, för att fortsätta måste du ange en kod från din authenticator app nedan

[Läs mer om två-faktorsautentisering](#)

5

6

[Jag har inte tillgång till min Authenticator app](#)

[Integritetspolicy](#) | [Användarvillkor](#)

Svenska ▾

Copyright © 2022 SecureAppbox AB

OM du har krav på 2-faktor inloggning, så kommer tjänsten be dig att ange din kod

5 Ange din Autentiseringskod

6 Klicka på Kontrollera

Välkommen Daniel

Där din kommunikation alltid är krypterad och säker

7



SecureMailbox



SharedMailbox



Säkra Videomöten



Kontakter



SDK



Organizer

Meddelanden

8

daniel@secureappbox.com [Nytt meddelande](#)

Skyddad identitet, Orosanmälan support@securemailbox.com 2022-11-16 15:08 >

9

demo@secureappbox.com [Nytt meddelande](#)

Fax från +46101504300 till +46101504300 fax@genericmobile.se 2022-11-16 14:08 >

Fax är levererat till +46101504300 fax@genericmobile.se 2022-11-16 14:08 >

10

SecureMeetings [Nytt möte](#)

17 Nov 2022, 11:00 - 12:00 Genomgång SecureAppbox SDK och ny version >

18 Nov 2022, 08:30 - 09:00 Seminarium SecureAppbox Cloud >

18 Nov 2022, 13:30 - 14:30 Planing session SecureAppbox >

> Ladda mer

7

Klicka på tjänsten för att öppna den (vissa tjänster kan vara låsta)

8

Se olästa meddelande (personliga)

9

Se olästa meddelande (funktion)

10

Se planerade videomöten

11

Öppna Inställningar, Hjälp och Logga ut

12

Daniel Vallentin @ SecureAppbox AB



daniel@secureappbox.com
Daniel Vallentin

NYTT MEDDELANDE

- Inbox
- Skickade
- Utkast
- Papperskorg

MAPPAR

- Atea
- Ersta diakoni
- Generic Mobile
- Hej
- Rapporter
- SKR Familjehemsver...
- Viktiga
- Västerås Stad
- Övrigt
- Skapa ny mapp

Inbox

Sök

Meddelanden: **13**

Re(4): Säkra videomöten	2022-11-02 09:06	<input type="checkbox"/>
@ morgondagens presentation	2022-11-01 16:39	<input type="checkbox"/>
@ Re(2): Säkra videomöten	2022-11-01 16:07	<input type="checkbox"/>
@ Säkra videomöten	2022-11-01 15:10	<input type="checkbox"/>
Säkra videomöten	2022-11-01 10:44	<input type="checkbox"/>
Läskvittens och fler	2022-11-01 10:37	<input type="checkbox"/>
familjehemsverige@skt.se	2022-11-01 07:02	<input type="checkbox"/>
Statistik Familjehemsverige.se Oktobe...	2022-10-31 11:27	<input type="checkbox"/>

Statistik Familjehemsverige.se Oktober 2022 2022-11-01 07:02

Från familjehemsverige@skt.se

Till anders@secureappbox.com daniel@secureappbox.com

Statistik för familjehemsverige.se tjänsten för Oktober 2022

Antal besök på sidan:
Alla: 3309
Unika: 2993

Självttest, antal påbörjade men ej slutförda:
Alla: 321
Unika: 298

Självttest, antal helt utförda:
Alla: 1101
Unika: 1089

Intrsesseanmälan, antal påbörjade men ej skickade:
Alla: 158
Unika: 137

Intrsesseanmälan, antal skickade:
Alla: 472
Unika: 408

12

Klicka på ditt namn så kommer tjänsterna fram i en menyrad

13

Ny funktion visa bara olästa meddelanden

SharedMailbox

12

Daniel Vallentin @ SecureAppbox AB



demo@secureappbox.com
Demo SharedMailbox

NYTT MEDDELANDE

- Inbox
- Skickade
- Utkast
- Papperskorg

MAPPAR

- Björn Svensson
- Daniel Vallentin
- Interna ärenden
- Karin Andesson
- Karin Persson
- Orosanmällningar
- Tidsbeställning
- Skapa ny mapp

Kontoaktivitet

Inbox

Sök

Meddelanden: **13**

Fax från +4686067430 till +46101504...	2022-11-22 13:47	<input type="checkbox"/>
fax@genericmobile.se	2022-11-16 14:10	<input type="checkbox"/>
Fax är levererat till +4684660901	2022-11-16 14:08	<input type="checkbox"/>
fax@genericmobile.se	2022-11-16 10:13	<input type="checkbox"/>
Fax från +46101504300 till +4610150...	2022-11-16 10:13	<input type="checkbox"/>
fax@genericmobile.se	2022-11-16 10:13	<input type="checkbox"/>
Fax är levererat till +46101504300	2022-11-14 11:34	<input type="checkbox"/>
daniel@secureappbox.com	2022-11-14 11:34	<input type="checkbox"/>
TEST	2022-11-11 14:05	<input type="checkbox"/>
anna@secureappbox.com	2022-11-11 14:05	<input type="checkbox"/>
Re: test	2022-11-09 13:45	<input type="checkbox"/>
anna@secureappbox.com	2022-11-09 13:45	<input type="checkbox"/>

Fax från +4686067430 till +46101504300 2022-11-22 13:47

Från fax@genericmobile.se

Till demo@secureappbox.com

@ 20221122_134731_4686067430.pdf 7.9 kB

Hej

Ni har mottagit ett Secure e-Fax. I PDF:en kan ni öppna faxet och hantera det säkert och vidarebefodra, skriva ut eller spara det till berörda om så behövs. Om ni vill skicka en kvittens, så svara på detta e-fax och skriv den information i meddelandet som ni önskar ge i kvittensen. Viktigt att Ingen integritets känslig information antecknas

Vid eventuella frågor kring SecureMailbox och Secure e-Fax kontakta er administratör för GDPR Organizer eller support@securemailbox.com

Med vänlig hälsning
SecureAppbox

SecureMeetings

Skapa videomöte

14

Daniel Vallentin @ SecureAppbox AB



Skapa videomöte | Kommande möten | Avslutade möten

15 Ange mötets ärende och tid
Datum, tid, rubrik är obligatoriskt
november 25, 2022 | 12:45 | 1 timme | Rubrik (visas i kalenderinbjudan) 16

17 Beskrivning (visas i mail och kalenderinbjudan)

18 Typ av videomöte:
 Gruppmöte
 Gruppmöte med väntrum
 Enskilt möte

19 Neutral mötesinbjudan:

Deltagare
Minst 1 deltagare är obligatoriskt
20 Namn | E-postadress

21 ID kontroll: Ingen SecureAppbox ID BankID SMS-kod

+ Lägg till
+ Lägg till större grupp av deltagare

22 SKAPA VIDEOMÖTE | ANSLUT NU 23

Integritetspolicy | Användarvillkor | Svenska

Copyright © 2022 SecureAppbox AB

14

Klicka på ditt namn så kommer tjänsterna fram i en menyrad

15

Välj vilket datum, starttid och längd motet ska ha
(*notifierig skickas till deltagarens vanliga mail och kalender*)

16

Ange Rubrik och Beskrivning för mötet
(*denna information kommer att visas i mottagarens notifiering*)

17

Välj vilken beskrivning du vill lägga till.
(*notifierig skickas till deltagarens vanliga mail och kalender*)

18

Ange typ av möte, Gruppmöte, Gruppmöte med väntrum eller Enskilt möte
(*Se mer information under frågetecknet*)

19

Klicka i Neutral mötesinbjudan, OM avsändaren ska vara kommunen.
(*Används för att skydda den mötesansvarigas integritet*)

20

Ange Namn och e-postadress till deltagarna
(*Det går att bjuda in interna och externa deltagare*)

21

Klicka i vilken 2-faktor deltagarna ska verifiera sig med.

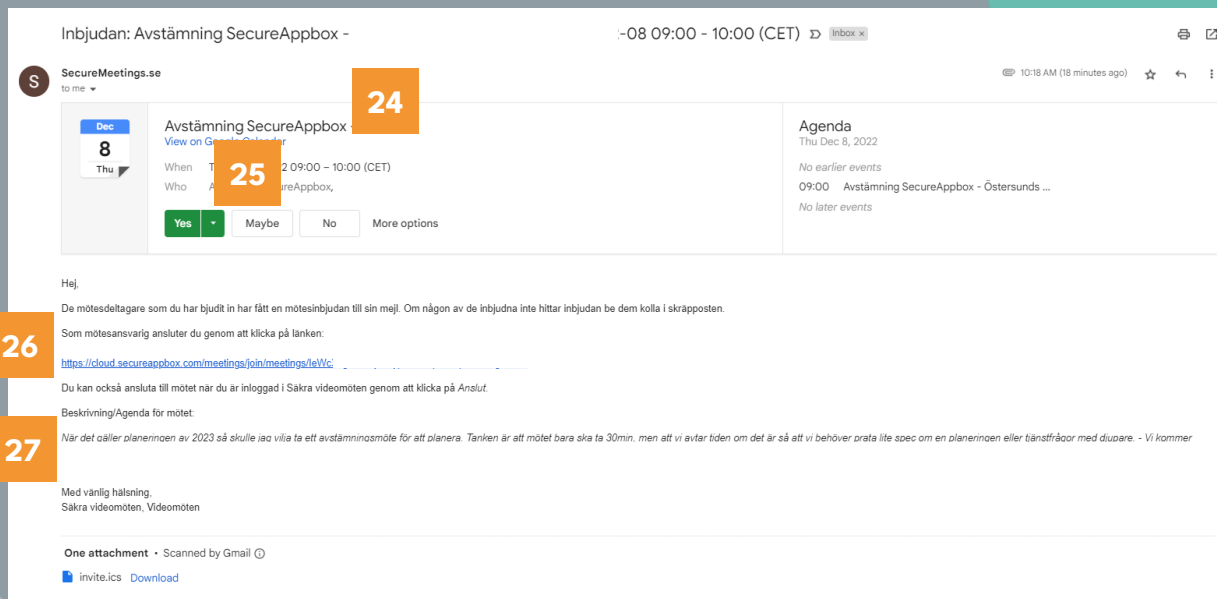
22

Klicka Skapa videomöte, då skickas inbjudan till deltagarna och till dig som mötesansvarig

23

Klicka i Anslut nu, om du vill göra ett direktmöte med deltagarna

SecureMeetings Notifiering i e-post

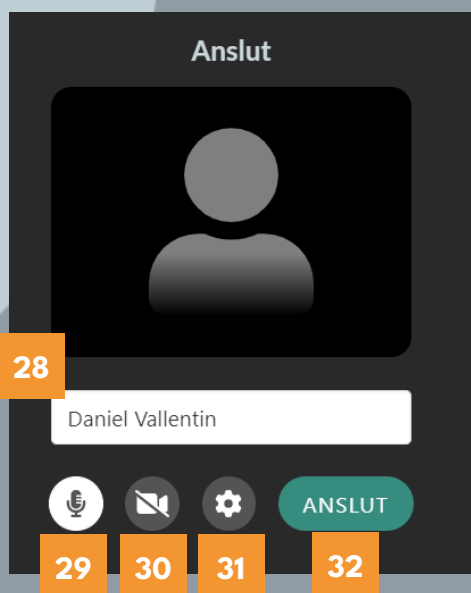


24 Rubrik som angavs på mötet

25 Svara på mötesinbjudan

26 Unik länk till det säkra videomötet, klicka på länken för att medverka. (Länken ska inte delas vidare, utan är unik för just dig)

27 Beskrivningen som angavs på mötet



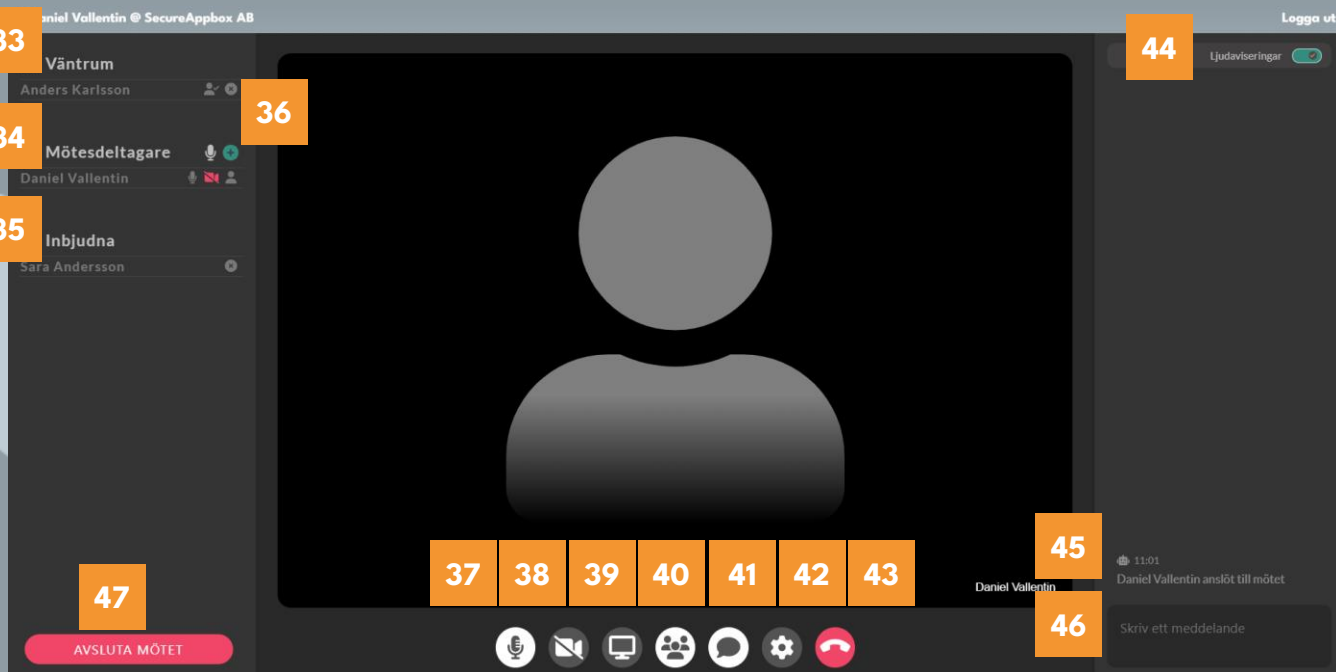
28 Skriv in ditt namn om det inte redan står

29 Mikrofon AV/PÅ

30 Kamera AV/PÅ

31 Inställningar, val av kamera och ljud

32 Anslut till mötet



- 33 Vilka deltagare finns i väntrummet
- 34 Vilka medverkar i mötet
- 35 Vilka är inbjudna med ännu inte anslutit
- 36 Funktioner för att hantera deltagare
- 37 Ljud AV/PÅ
- 38 Kamera AV/PÅ
- 39 Dela skärm
- 40 Deltagarmeny Dold/Öppen
- 41 Chatt Dold/Öppen
- 42 Inställningar, kamera, ljudingång och språk
- 43 Vill DU lämna mötet, andra deltagare fortsätter i mötet
- 44 Ljudavisering AV/PÅ
- 45 Chatt och möteshistorik
- 46 Skriv ett meddelande till alla
- 47 Stänga ned hela mötet, ALLA kopplas bort från mötet

SECUREAPPBOX CLOUD

Säker kommunikation ska vara enkelt.

